


荷崩れしそうでヒヤッとした事ありませんか？

商品番号/SI-01-00355

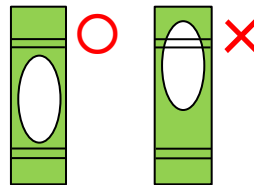
フラットマスター

## フォークリフトのツメを水平器でみえる化!!安全対策!!




### 水平器の見方

水平器に記してある線と線の中心に気泡が入っていればツメの水平を表します



ミラーは樹脂製を採用しておりますので、万が一ぶつけても割れづらく破片も飛散しづらいので安心です




強力マグネット  
で簡単装着!!

### 注意事項:

お取付け箇所に汚れや付着物がある場合は綺麗に落としてからご使用ください。

また、お取り付けの際に、フラットマスターが他の部品や積荷に干渉しない事を充分にご確認頂き、ご使用ください。



蓄光テープにより暗所に移動した際も確認が可能です。

### 装着方法:

オペレーターの目線にあわせ、フォークリフトのバックレストもしくはピラー部分にマグネットにて固定。固定時に車体とフラットマスターの間に隙間が出来ないようにピッタリと装着してください。強力マグネットによって強固に固定されたフラットマスターは、走行車輛の揺れにも耐えます。

【品番】SI-01-00355

【品名】フラットマスター

お客様名/ご担当様

お問い合わせは・・・

株式会社 三栄商販  
TEL:045-250-5301  
FAX:045-250-5304